

Cliente:

Pedido N° : Fecha: Entrega:

Dirección Obra:

PUERTA DE CABINA

Cantidad :

Dimensiones :

Apertura:

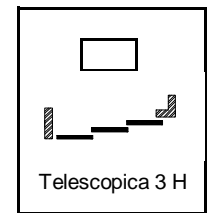
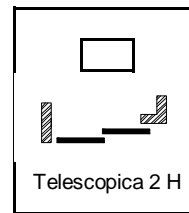
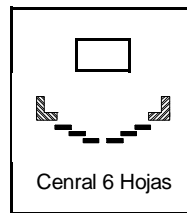
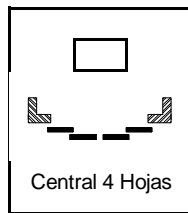
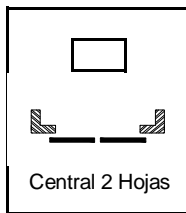
Luz Libre (LL): mm.

Derecha:

Altura Total Cabina : mm.
(Standard 2220 mm)

Izquierda:

Tipo:



Acabado:

Epoxi

Inoxidable

Sin Hojas :

PUERTA DE PISO

Cantidad:

Dimensiones:

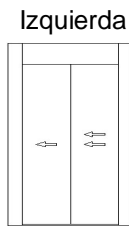
Apertura:

Luz Libre (LL): mm.

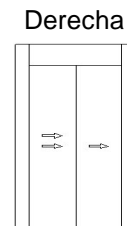
Derecha:

Altura Libre (HL): mm.

Izquierda:



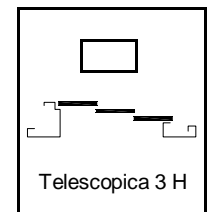
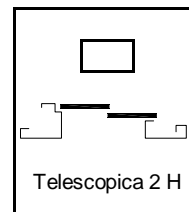
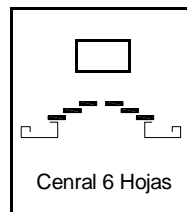
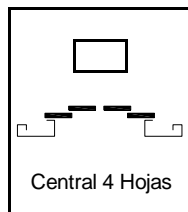
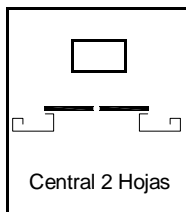
Las Flechas indican el lado al que abre la puerta



Los Gráficos simulan la vista desde el piso

Se toma como ejemplo un T2H, que sirve también como ejemplo para cualquier puerta telescópica

Tipo:



Acabado:

Epoxi:

Inoxidable:

Sin Hojas :

Sin Marcos :